



















LTM TL 1230 VE















BASISKOMPONENTEN FÜR THERMO-
LÜFTER 1230 / 200-50 (KL)

PRODUKT-NR.: 236964

Weiteres Zubehör

Artikel	Bestell-Nr.	Typ	Beschreibung
	238126	<u>LTM TL 1230 UPD3 AC 1230</u>	Unterputz-/Hohlwanddose, 3-fach
	201826	<u>LTM TL 1230 BA VA E2B R2 RAL 7016</u>	Außenhaube aus Edelstahl, anthrazitgrau
	237007	<u>LTM TL 1230 BA VA E2B R2 B</u>	Außenhaube aus Edelstahl, blank
	236967	<u>LTM TL 1230 FAN</u>	Lüfter
	236995	<u>LTM TL 1230 EWM ABL</u>	Abluftmodul
	237022	<u>LTM TL 1230 BA VA S W</u>	Außenhaube small aus Edelstahl, weiß
	237100	<u>LTM TL UPD</u>	Unterputz-/Hohlwanddose
	237036	<u>LTM TL 1230 SBI</u>	Schallschutz-Innenverschluss
	236991	<u>LTM TL 1230 SET LA 11 W</u>	Steuerungs-Set für Thermo-Lüfter mit LED, 2-8 Lüfter
	236947	<u>LTM TL 1230 BI R</u>	Innenverschluss, Design rund
	237017	<u>LTM TL 1230 BA VA E6B R6 B</u>	Außenhaube aus Edelstahl, blank, für Ausgleich Wandabstand

	237025	<u>LTM TL 1230 BA VA E6B R2 S4 B</u>	Außenhaube aus Edelstahl, blank, schallgedämmt
	236996	<u>LTM TL 1230 SET AC 1230/4</u>	Steuerungs-Set für Thermo-Lüfter, 1-4 Lüfter
	201827	<u>LTM TL 1230 BA VA E2B R2 RAL 7001</u>	Außenhaube aus Edelstahl, silbergrau
	237013	<u>LTM TL 1230 BA VA E2W R2</u>	Außenhaube aus Edelstahl, weiß
	236950	<u>LTM TL 1230 FMS M6-1</u>	Filtermattenset ePM2,5 > 50 % (M6), 1 St
	236960	<u>LTM TL 1230 TG-BSH</u>	Brandschutzhülse
	237023	<u>LTM TL 1230 BA VA E6W R6</u>	Außenhaube aus Edelstahl, weiß, für Ausgleich Wandabstand
	237098	<u>LTM TL BI</u>	Innenverschluss
	236997	<u>LTM TL 1230 SET LA 11 LED CLOCK</u>	Zeitschaltuhr mit Folienbedienteil für LA 11 mit LED
	237134	<u>LTM TL CLOCK</u>	Zeitschaltuhr
	237014	<u>LTM TL 1230 BA VA EW2B RW2</u>	Außenhaube aus Edelstahl, blank, für windexponierte Lagen
	237099	<u>LTM TL HWD</u>	Hohlwanddose
	237015	<u>LTM TL 1230 BA VA EW2W RW2</u>	Außenhaube aus Edelstahl, weiß, für windexponierte Lagen
	239275	<u>LTM TL 1230 LKA II B</u>	Laibungskanal, Wetterschutzgitter aus Edelstahl, blank
	237037	<u>LTM TL 1230 FMS G3-10</u>	Filtermattenset ISO Coarse > 45 % (G3), 10 St

	236994	<u>LTM TL 1230 SET LA 11 CLOCK</u>	Zeitschaltuhr für LA 11
	237127	<u>LTM TL CO2</u>	CO2-Sensor für AC 1230 und AC 200-50
	237020	<u>LTM TL 1230 BA VA S B</u>	Außenhaube small aus Edelstahl, blank
	236945	<u>LTM TL 1230 SL-50s</u>	Einzelsteuerung SL 50s, 1 Lüfter
	236993	<u>LTM TL 1230 SET LA 11</u>	Steuerungs-Set für Thermo-Lüfter, 2-8 Lüfter
	237122	<u>LTM TL WES</u>	Wandeinbausatz für den Einbau in der Rohbauphase
	236959	<u>LTM TL 1230 TG- AGR</u>	Ausgleichsrahmen
	236988	<u>LTM TL 1230 KL LA 11</u>	Reglerklemmleiste
	237034	<u>LTM TL 1230 BA VA E6W R2 S4</u>	Außenhaube aus Edelstahl, weiß, schallgedämmt
	236946	<u>LTM TL 1230 SL2- K-50s</u>	Doppelsteuerung SL-K-50s, 2 Lüfter
	238607	<u>LTM TL 1230 TG-460</u>	Teleskopgehäuse für den Wandeinbau
	329179	<u>LTM TL 1230 EWM ABL TR</u>	Trafo
	237000	<u>LTM TL 1230 SET LA 11 LED CO2</u>	CO2-Sensor für LA 11 LED
	237126	<u>LTM TL HUMIDITY</u>	Feuchtesensor



239274

LTM TL 1230 LKA II
W

Laibungskanal, Wetterschutzgitter aus
Edelstahl, weiß

Service-Center

Sie haben Fragen? Wir helfen gerne:
Unter der Telefonnummer 05531 99068-95082

Unsere Fachpartner

Unsere kompetenten Ansprechpartner vor Ort helfen
Ihnen bei allen Fragen:
www.tecalor.de/fachpartner-suchen

Installationshinweis

Die Installation nicht-steckerfertiger Geräte ist vom
jeweiligen Netzbetreiber oder von einem eingetragenen
Fachbetrieb vorzunehmen, der Ihnen auch bei
der Einholung der Zustimmung des jeweiligen
Netzbetreibers für die Installation des Gerätes behilflich
ist.

info@tecalor.de — www.tecalor.de